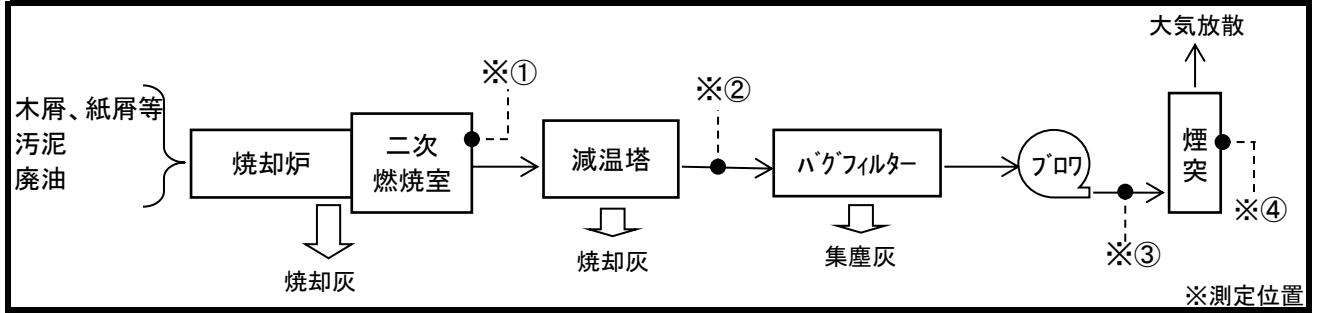


株式会社テツゲン 瀬戸内支店広畑事業所 クリーンセンター
 廃棄物処理施設の維持管理記録 2024年度

(公開用)

【処理工程図】



【焼却物の処分状況】

年月	項目	処理量 (wetト)			排出量 (t-dry)	燃焼ガス温度 (°C)		CO濃度 ppm	
		木屑 紙屑等	産業廃棄物 汚泥 廃油	合計		燃焼後 ※①	ハゲフィルター入口 ※②		
操業管理目標		-	-	1,423t 以下	-	800以上	概200以下	100以下	
2024年度 (月平均)	4月	59.15	980.18	195.93	1235.26	32.84	863	191	12
	5月	60.06	973.97	131.58	1165.61	42.32	861	191	13
	6月	61.83	1000.44	171.60	1233.87	31.05	861	193	12
	7月	45.49	789.75	145.12	980.36	21.00	855	191	14
	8月	40.71	777.13	117.02	934.86	35.41	865	190	13
	9月	59.73	849.94	163.63	1073.30	21.42	849	191	8
	10月								
	11月								
	12月								
	1月								
	2月								
	3月								

【排ガス測定】

測定位置: ④

年月	項目	湿り排ガス量	乾き排ガス量	SOx濃度	SOx排出量	NOx濃度換前	NOx濃度換後	NOx値
		m ³ /h	m ³ /h	ppm	m ³ /h	ppm	ppm	m ³ /h
行政届出値		32,690以下	18,860以下	167以下	3.14以下	170以下	161以下	3.21以下
2024年度 測定 1回/2ヶ月	4月	—	—	—	—	—	—	—
	5月	24,200	14,300	29	0.42	67	78	0.96
	6月	—	—	—	—	—	—	—
	7月	23,000	14,100	41	0.58	63	67	0.89
	8月	—	—	—	—	—	—	—
	9月	22,700	15,000	28	0.42	50	54	0.75
	10月	—	—	—	—	—	—	—
	11月	—	—	—	—	—	—	—
	12月	—	—	—	—	—	—	—
	1月	—	—	—	—	—	—	—
	2月	—	—	—	—	—	—	—
	3月	—	—	—	—	—	—	—

年月	項目	ばい塵換前	ばい塵換後	ばい塵量	HCl濃度	水銀排出量	測定 実施日
		ppm	ppm	kg/h	ppm	μg/m ³ _N	
行政届出値		68以下	100以下	1.28以下	220以下	16以下	
2024年度 測定 1回/2ヶ月	4月	—	—	—	—	—	—
	5月	6.3	6.9	0.09	2	3.40	5/30
	6月	—	—	—	—	—	—
	7月	10.9	11.7	0.15	2	—	7/29
	8月	—	—	—	—	—	—
	9月	1.8	2.0	0.03	1	—	9/26
	10月	—	—	—	—	—	—
	11月	—	—	—	—	—	—
	12月	—	—	—	—	—	—
	1月	—	—	—	—	—	—
	2月	—	—	—	—	—	—
	3月	—	—	—	—	—	—

【連絡先】
 瀬戸内支店
 総務課
 079-236-0881
 技術室
 079-236-0631

【ダイオキシン類】

(測定 1回/年)

測定位置: ④

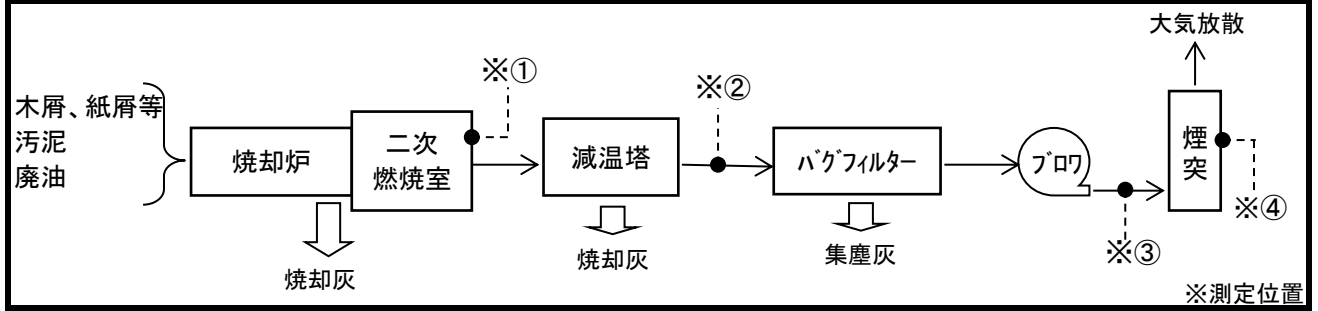
採取位置	採取年月日	行政届出値	測定値
煙突中央測定孔	2024年5月31日	1 ng-TEQ/m ³ _N 以下	0.00044ng-TEQ/m ³ _N

作成更新日: 2024年10月22日

株式会社テツゲン 瀬戸内支店広畑事業所 クリーンセンター
 廃棄物処理施設の維持管理記録 2023年度

(公開用)

【処理工程図】



【焼却物の処分状況】

年月	項目	処理量 (wet t)			排出量 (t-dry)	燃焼ガス温度 (°C)		CO濃度 ppm	
		木屑 紙屑等	産業廃棄物			燃焼後 ※①	ハゲフィルター入口 ※②		
	操作管理目標	-	-	-	1,423t 以下	-	800以上	概200以下	100以下
2023年度 (月平均)	4月	55.71	937.04	178.60	1171.35	30.42	850	191	7
	5月	50.67	855.51	172.28	1078.46	33.12	853	191	10
	6月	62.24	942.22	215.65	1220.11	24.12	846	191	13
	7月	46.47	593.45	127.01	766.93	20.75	854	190	12
	8月	61.39	1000.22	184.46	1246.07	45.73	862	190	16
	9月	45.31	758.06	180.32	983.69	28.86	848	190	16
	10月	62.90	959.63	200.98	1223.51	48.38	848	191	11
	11月	57.39	874.56	191.56	1123.51	27.52	846	191	11
	12月	58.95	1001.60	215.95	1276.50	41.80	850	192	12
	1月	50.96	776.73	162.74	990.43	20.86	852	190	12
	2月	54.25	903.20	232.82	1190.27	40.66	851	190	10
	3月	51.55	884.32	183.39	1119.26	31.74	858	191	11

【排ガス測定】

測定位置: ④

年月	項目	湿り排ガス量	乾き排ガス量	SOx濃度	SOx排出量	NOx濃度換前	NOx濃度換後	NOx値
		m ³ /h	m ³ /h	ppm	m ³ /h	ppm	ppm	m ³ /h
	行政届出値	32,690以下	18,860以下	167以下	3.14以下	170以下	161以下	3.21以下
2023年度 測定 1回/2ヶ月	4月	—	—	—	—	—	—	—
	5月	—	—	—	—	—	—	—
	6月	27,400	17,000	2	0.03	75	84	1.28
	7月	27,000	17,100	55	0.94	68	75	1.17
	8月	—	—	—	—	—	—	—
	9月	—	—	—	—	—	—	—
	10月	24,900	16,500	80	1.32	72	79	1.19
	11月	23,000	14,300	12	0.17	54	57	0.77
	12月	—	—	—	—	—	—	—
	1月	24,900	16,300	48	0.78	68	75	1.11
	2月	—	—	—	—	—	—	—
	3月	20,400	13,300	49	0.65	80	88	1.06

年月	項目	ばい塵換前	ばい塵換後	ばい塵量	HCl濃度	水銀排出量	測定 実施日
		ppm	ppm	kg/h	ppm	μg/m ³	
	行政届出値	68以下	100以下	1.28以下	220以下	16以下	
2023年度 測定 1回/2ヶ月	4月	—	—	—	—	—	—
	5月	—	—	—	—	—	—
	6月	2.3	2.6	0.04	1	0.73	6/1
	7月	2.4	2.5	0.04	2	—	7/26
	8月	—	—	—	—	—	—
	9月	—	—	—	—	—	—
	10月	1.0	1.0	0.02	1	—	10/2
	11月	1.0	1.1	0.02	2	0.18	11/28
	12月	—	—	—	—	—	—
	1月	16.4	18.5	0.27	1	—	1/29
	2月	—	—	—	—	—	—
	3月	1.0	1.1	0.01	1	—	3/27

※水銀は6/5測定

【連絡先】
 瀬戸内支店
 総務課
 079-236-0881
 技術室
 079-236-0631

【ダイオキシン類】

(測定 1回/年)

測定位置: ④

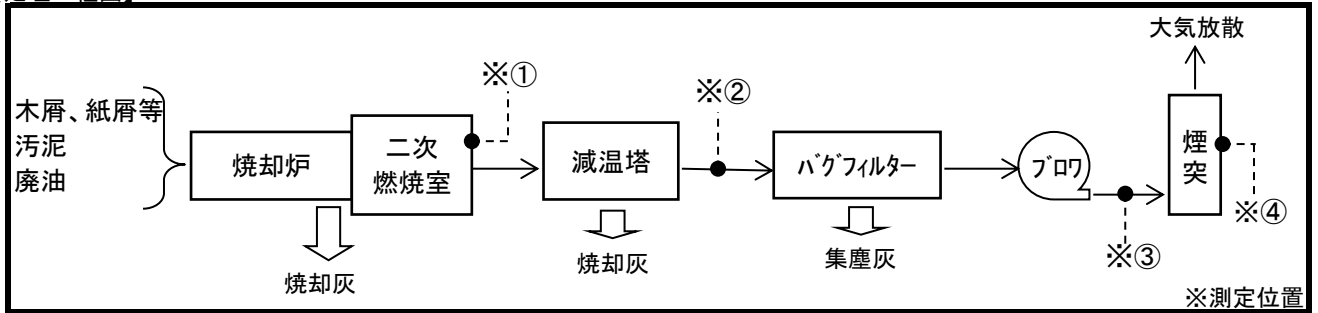
採取位置	採取年月日	行政届出値	測定値
煙突中央測定孔	2023年6月1日	1 ng-TEQ/m ³ _N 以下	0.00004ng-TEQ/m ³ _N

作成更新日: 2024年4月15日

株式会社テツゲン 瀬戸内支店広畑事業所 クリーンセンター
 廃棄物処理施設の維持管理記録 2022年度

(公開用)

【処理工程図】



【焼却物の処分状況】

年月	項目	処理量 (wet-ton)			処理量 (t-dry) 集塵灰 (連続処理)	燃焼ガス温度 (°C)		CO濃度 ppm ※③
		木屑 紙屑等	産業廃棄物 污泥	廃油		燃焼後 ※①	ハゲフィルター入口 ※②	
操業管理目標		-	-	-	1,423t 以下	800以上	概200以下	100以下
2022年度 (月平均)	4月	62.35	856.33	205.25	1123.93	20.52	844	191
	5月	56.90	859.14	250.92	1166.96	29.30	835	191
	6月	56.17	860.17	233.29	1149.63	24.26	838	191
	7月	46.49	669.68	136.62	852.79	20.75	853	189
	8月	53.54	1002.54	189.43	1245.51	31.23	831	190
	9月	51.19	841.15	145.41	1037.75	26.82	844	190
	10月	57.01	935.35	249.03	1241.39	31.23	848	192
	11月	52.27	883.16	163.15	1098.58	33.84	857	188
	12月	57.92	889.43	145.55	1092.90	23.31	866	186
	1月	48.94	690.20	109.94	849.08	21.74	856	190
	2月	45.56	896.89	204.07	1146.52	25.20	844	191
	3月	57.64	892.92	224.35	1174.91	33.75	847	191

【排ガス測定】

測定位置: ④

年月	項目	湿り排ガス量	乾き排ガス量	SOx濃度	SOx排出量	NOx濃度換前	NOx濃度換後	NOx値
		m ³ /h	m ³ /h	ppm	m ³ /h	ppm	ppm	m ³ /h
行政届出値		32,690以下	18,860以下	167以下	3.14以下	170以下	161以下	3.21以下
2022年度 測定 1回/2ヶ月	4月	—	—	—	—	—	—	—
	5月	24,700	17,100	35	0.60	58	74	0.99
	6月	—	—	—	—	—	—	—
	7月	26,500	16,900	66	1.12	70	82	1.18
	8月	—	—	—	—	—	—	—
	9月	24,700	17,100	100	1.80	72	89	1.23
	10月	—	—	—	—	—	—	—
	11月	24,500	16,000	18	0.288	66	68	1.06
	12月	—	—	—	—	—	—	—
	1月	25,900	17,100	4	0.068	82	93	1.40
	2月	—	—	—	—	—	—	—
	3月	26,100	15,700	100	1.660	92	97	1.44

年月	項目	ばい塵換前	ばい塵換後	ばい塵量	HCl濃度	水銀排出量	測定 実施日
		ppm	ppm	kg/h	ppm	μg/m ³	
行政届出値		68以下	100以下	1.28以下	220以下	16以下	—
2022年度 測定 1回/2ヶ月	4月	—	—	—	—	—	—
	5月	1.0	1.1	0.02	26	0.11	5/30
	6月	—	—	—	—	—	—
	7月	47.6	55.6	0.80	1	—	7/29
	8月	—	—	—	—	—	—
	9月	1.0	1.2	0.02	1	—	9/26
	10月	—	—	—	—	—	—
	11月	4.4	4.8	0.07	2	12.4	11/30
	12月	—	—	—	—	—	—
	1月	1.0	1.1	0.02	2	—	1/31
	2月	—	—	—	—	—	—
	3月	1.0	1.0	0.02	6	—	3/28

【連絡先】
 瀬戸内支店
 総務課
 079-236-0881
 技術室
 079-236-0631

【ダイオキシン類】

(測定 1回/年)

測定位置: ④

採取位置	採取年月日	行政届出値	測定値
煙突中央測定孔	2022年5月31日	1 ng-TEQ/m ³ _N 以下	0.000014ng-TEQ/m ³ _N

作成更新日: 2023年4月10日