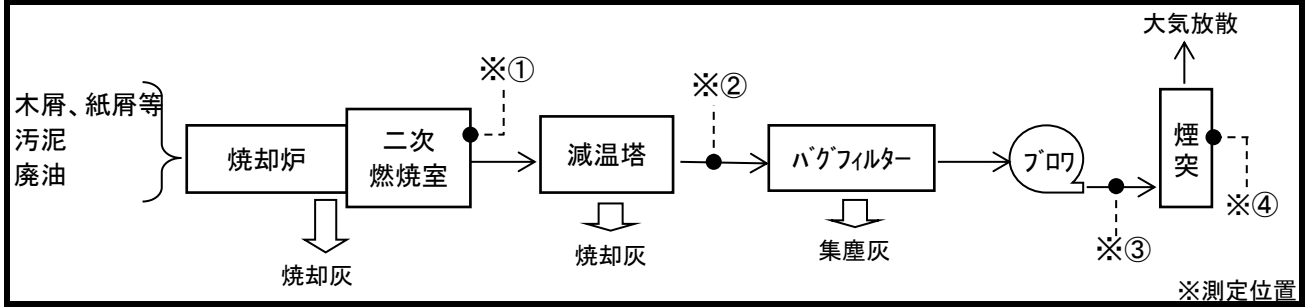


**株式会社テツゲン 瀬戸内支店広畑事業所 クリーンセンター** (公開用)  
**廃棄物処理施設の維持管理記録 2022年度**

【処理工程図】



【焼却物の処分状況】

年月	項目	処理量(wet)			合計	処理量(t-dry) 集塵灰 (連続処理)	燃烧ガス温度(°C)		CO濃度 ppm ※③
		木屑 紙屑等	産業廃棄物				燃烧後 ※①	ハゲフィルター入口 ※②	
			汚泥	廃油					
操業管理目標		-	-	-	1,423t 以下	-	800以上	概200以下	100以下
2022年度 (月平均)	4月	62.35	856.33	205.25	1123.93	20.52	844	191	12
	5月	56.90	859.14	250.92	1166.96	29.30	835	191	13
	6月	56.17	860.17	233.29	1149.63	24.26	838	191	8
	7月								
	8月								
	9月								
	10月								
	11月								
	12月								
	1月								
	2月								
	3月								

【排ガス測定】

測定位置:④

年月	項目	湿り排ガス量 m <sup>3</sup> /h	乾き排ガス量 m <sup>3</sup> /h	SOx濃度 ppm	SOx排出量 m <sup>3</sup> /h	NOx濃度換前 ppm	NOx濃度換後 ppm	NOx値 m <sup>3</sup> /h
行政届出値		32,690以下	18,860以下	167以下	3.14以下	170以下	161以下	3.21以下
2022年度 測定 1回/2ヶ月	4月	—	—	—	—	—	—	—
	5月	24,700	17,100	35	0.60	58	74	0.99
	6月	—	—	—	—	—	—	—
	7月	—	—	—	—	—	—	—
	8月	—	—	—	—	—	—	—
	9月	—	—	—	—	—	—	—
	10月	—	—	—	—	—	—	—
	11月	—	—	—	—	—	—	—
	12月	—	—	—	—	—	—	—
	1月	—	—	—	—	—	—	—
	2月	—	—	—	—	—	—	—
	3月	—	—	—	—	—	—	—

年月	項目	ばい塵換前 ppm	ばい塵換後 ppm	ばい塵量 kg/h	HCl濃度 ppm	水銀排出量 mg/m <sup>3</sup>	測定 実施日
行政届出値		68以下	100以下	1.28以下	220以下	16以下	
2022年度 測定 1回/2ヶ月	4月	—	—	—	—	—	—
	5月	1.0	1.1	0.02	26	0.11	5/30
	6月	—	—	—	—	—	—
	7月	—	—	—	—	—	—
	8月	—	—	—	—	—	—
	9月	—	—	—	—	—	—
	10月	—	—	—	—	—	—
	11月	—	—	—	—	—	—
	12月	—	—	—	—	—	—
	1月	—	—	—	—	—	—
	2月	—	—	—	—	—	—
	3月	—	—	—	—	—	—

【連絡先】  
 瀬戸内支店  
 総務課  
 079-236-0881  
 技術室  
 079-236-0631

【ダイキシン類】

(測定 1回/年)

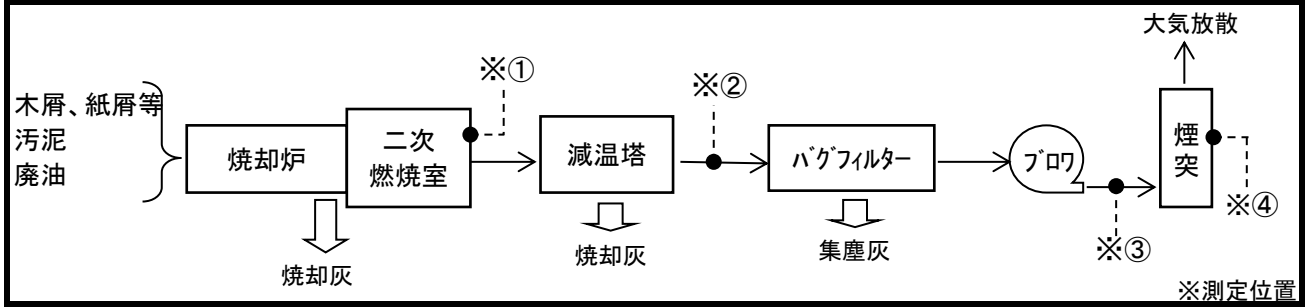
測定位置:④

採取位置	採取年月日	行政届出値	測定値
煙突中央測定孔	2022年5月31日	1 ng-TEQ/m <sup>3</sup> 以下	0.000014ng-TEQ/m <sup>3</sup>

作成更新日: 2022年7月12日

**株式会社テツゲン 瀬戸内支店広畑事業所 クリーンセンター** (公開用)  
**廃棄物処理施設の維持管理記録 2021年度**

【処理工程図】



【焼却物の処分状況】

年月	項目	処理量(wet-ton)			合計	処理量(t-dry)		燃烧ガス温度(°C)		CO濃度
		木屑 紙屑等	産業廃棄物			集塵灰 (連続処理)	燃烧後 ※①	ハゲフィルター入口 ※②	※③	
			汚泥	廃油						
操業管理目標		-	-	-	1,423t 以下	-	800以上	概200以下	100以下	
2021年度 (月平均)	4月	64.85	979.22	181.54	1225.61	39.92	848	192	5	
	5月	56.68	901.25	176.88	1134.81	34.56	850	192	7	
	6月	60.31	917.57	196.40	1174.28	26.91	853	193	9	
	7月	48.39	792.69	108.70	949.78	29.43	856	192	10	
	8月	62.67	965.17	149.42	1177.26	33.75	853	192	8	
	9月	54.56	878.92	152.55	1086.03	24.93	856	193	6	
	10月	58.08	942.71	194.07	1194.86	35.37	857	192	8	
	11月	54.17	877.37	201.21	1132.75	27.59	854	191	9	
	12月	58.86	949.06	257.40	1265.32	33.35	839	192	8	
	1月	57.58	763.21	211.21	1032.00	23.72	829	192	9	
	2月	52.80	819.81	211.73	1084.34	23.90	844	191	11	
	3月	44.29	638.87	237.87	921.03	25.02	834	192	13	

【排ガス測定】

測定位置:④

年月	項目	湿り排ガス量 m <sup>3</sup> /h	乾き排ガス量 m <sup>3</sup> /h	SOx濃度 ppm	SOx排出量 m <sup>3</sup> /h	NOx濃度換前 ppm	NOx濃度換後 ppm	NOx値 m <sup>3</sup> /h
行政届出値		32,690以下	18,860以下	167以下	3.14以下	170以下	161以下	3.21以下
2021年度 測定 1回/2ヶ月	4月	—	—	—	—	—	—	—
	5月	22,700	15,200	4	0.06	58	57	0.88
	6月	—	—	—	—	—	—	—
	7月	26,900	16,300	3	0.05	61	68	0.99
	8月	—	—	—	—	—	—	—
	9月	27,700	17,000	15	0.26	75	78	1.28
	10月	—	—	—	—	—	—	—
	11月	25,100	17,000	51	0.867	82	92	1.39
	12月	—	—	—	—	—	—	—
	1月	24,700	16,900	27	0.456	62	73	1.05
	2月	—	—	—	—	—	—	—
	3月	27,400	16,900	58	0.980	69	85	1.17

年月	項目	ばい塵換前 ppm	ばい塵換後 ppm	ばい塵量 kg/h	HCl濃度 ppm	水銀排出量 mg/m <sup>3</sup>	測定 実施日
行政届出値		68以下	100以下	1.28以下	220以下	16以下	
2021年度 測定 1回/2ヶ月	4月	—	—	—	—	—	—
	5月	1.4	1.4	0.02	4	0.09	5/26,27
	6月	—	—	—	—	—	—
	7月	1.0	1.1	0.02	64	—	8/5
	8月	—	—	—	—	—	—
	9月	1.0	1.1	0.02	1	—	9/21
	10月	—	—	—	—	—	—
	11月	1.0	1.2	0.02	2	0.09	11/30
	12月	—	—	—	—	—	—
	1月	1.0	1.1	0.02	14	—	2/3
	2月	—	—	—	—	—	—
	3月	1.0	1.2	0.02	2	—	4/4

【連絡先】  
 瀬戸内支店  
 総務課  
 079-236-0881  
 技術室  
 079-236-0631

【ダイキシン類】

(測定 1回/年)

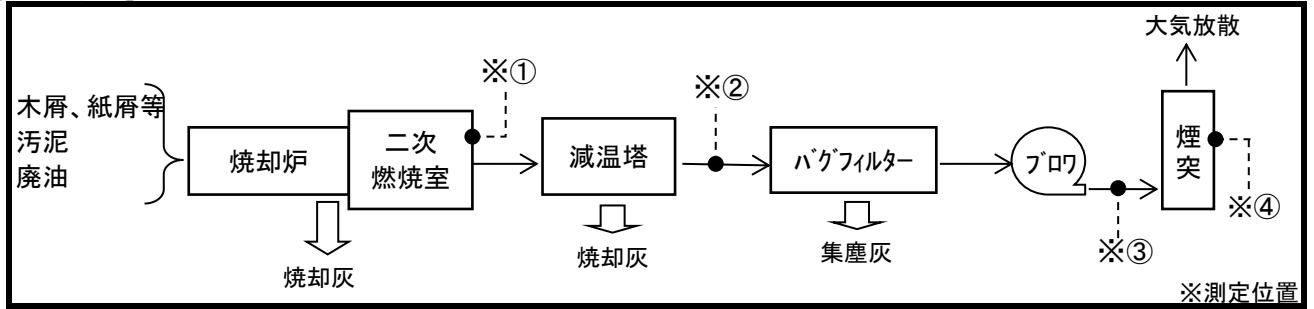
測定位置:④

採取位置	採取年月日	行政届出値	測定値
煙突中央測定孔	2021年5月26日	1 ng-TEQ/m <sup>3</sup> <sub>N</sub> 以下	0.0000035ng-TEQ/m <sup>3</sup> <sub>N</sub>

作成更新日: 2022年4月18日

**株式会社テツゲン 瀬戸内支店広畑事業所 クリーンセンター** (公開用)  
**廃棄物処理施設の維持管理記録 2020年度**

【処理工程図】



【焼却物の処分状況】

年月	項目	処理量(wet-ton)			合計	処理量(t-dry)		燃烧ガス温度(°C)		CO濃度
		木屑 紙屑等	産業廃棄物			集塵灰 (連続処理)	燃烧後 ※①	ハゲフィルター入口 ※②	※③	
			汚泥	廃油						
操業管理目標		-	-	-	1,423t 以下	-	800以上	概200以下	100以下	
2020年度 (月平均)	4月	83.82	1014.88	101.38	1200.08	33.93	859	191	2	
	5月	59.66	934.10	119.89	1113.65	31.23	849	192	2	
	6月	66.67	960.96	103.19	1130.82	34.07	857	192	5	
	7月	61.64	712.26	124.90	898.80	26.01	855	192	5	
	8月	55.12	995.13	212.25	1262.50	30.11	848	192	4	
	9月	50.86	834.51	154.25	1039.62	31.77	849	191	4	
	10月	58.38	994.14	190.21	1242.73	35.55	847	189	2	
	11月	48.79	888.08	172.19	1109.06	29.34	837	192	2	
	12月	56.19	992.46	210.72	1259.37	33.98	839	192	2	
	1月	55.65	742.65	161.34	959.64	21.60	843	194	2	
	2月	52.88	845.12	209.66	1107.66	26.33	847	193	2	
	3月	52.36	737.58	168.82	958.76	21.87	846	192	3	

【排ガス測定】

測定位置:④

年月	項目	湿り排ガス量 m <sup>3</sup> /h	乾き排ガス量 m <sup>3</sup> /h	SOx濃度 ppm	SOx排出量 m <sup>3</sup> /h	NOx濃度換前 ppm	NOx濃度換後 ppm	NOx値 m <sup>3</sup> /h
行政届出値		32,690以下	18,860以下	167以下	3.14以下	170以下	161以下	3.21以下
2020年度 測定 1回/2ヶ月	4月	—	—	—	—	—	—	—
	5月	26,300	17,000	10	0.17	71	85	1.21
	6月	—	—	—	—	—	—	—
	7月	24,900	17,100	65	1.11	81	86	1.39
	8月	—	—	—	—	—	—	—
	9月	25,400	17,100	6	0.10	71	82	1.21
	10月	—	—	—	—	—	—	—
	11月	27,800	17,300	59	1.02	72	83	1.25
	12月	—	—	—	—	—	—	—
	1月	26,000	17,200	28	0.482	77	79	1.32
	2月	—	—	—	—	—	—	—
	3月	25,000	15,900	46	0.731	70	88	1.11

年月	項目	ばい塵換前 ppm	ばい塵換後 ppm	ばい塵量 kg/h	HCl濃度 ppm	水銀排出量 mg/m <sup>3</sup>	測定 実施日
行政届出値		68以下	100以下	1.28以下	220以下	16以下	
2020年度 測定 1回/2ヶ月	4月	—	—	—	—	—	—
	5月	1.0	1.1	0.02	2	1.3	5/28
	6月	—	—	—	—	—	—
	7月	1.0	1.1	0.02	3	—	7/27
	8月	—	—	—	—	—	—
	9月	1.0	1.2	0.02	1	—	9/29
	10月	—	—	—	—	—	—
	11月	1.0	1.1	0.02	2	2.3	11/24
	12月	—	—	—	—	—	—
	1月	1.0	1.1	0.02	4	—	1/24
	2月	—	—	—	—	—	—
	3月	1.0	1.3	0.02	4	—	3/24

【連絡先】  
 瀬戸内支店  
 総務課  
 079-236-0881  
 技術室  
 079-236-0631

【ダイキシン類】

(測定 1回/年)

測定位置:④

採取位置	採取年月日	行政届出値	測定値
煙突中央測定孔	2020年5月29日	1 ng-TEQ/m <sup>3</sup> <sub>N</sub> 以下	0.00035ng-TEQ/m <sup>3</sup> <sub>N</sub>

作成更新日: 2021年4月13日