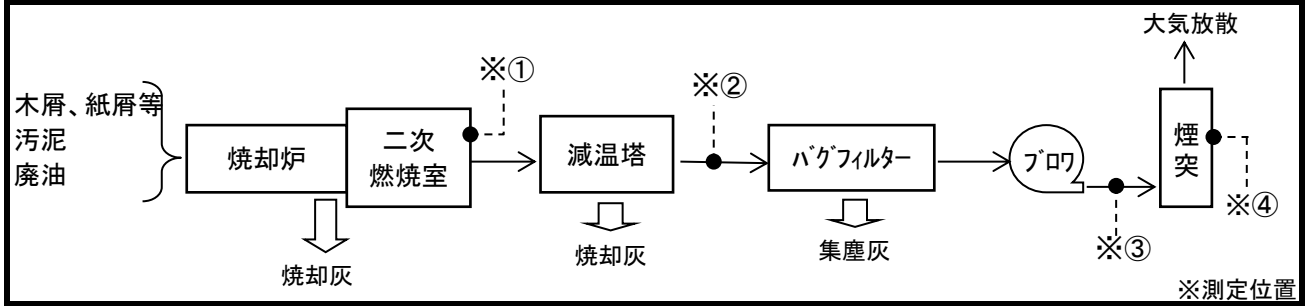


株式会社テツゲン 瀬戸内支店広畑事業所 クリーンセンター  
 廃棄物処理施設の維持管理記録 2020年度

(公開用)

【処理工程図】



【焼却物の処分状況】

年月	項目	処理量(wett)			処理量(t-dry)	燃焼ガス温度(°C)		CO濃度 ppm	
		木屑 紙屑等	産業廃棄物			集塵灰 (連続処理)	燃焼後		ハグフィルター入口
			汚泥	廃油			※①		※②
操業管理目標		-	-	-	1,423t 以下	-	800以上	概200以下	100以下
2020年度 (月平均)	4月	83.82	1014.88	101.38	1200.08	33.93	859	191	2
	5月	59.66	934.10	119.89	1113.65	31.23	849	192	2
	6月	66.67	960.96	103.19	1130.82	34.07	857	192	5
	7月								
	8月								
	9月								
	10月								
	11月								
	12月								
	1月								
	2月								
	3月								

【排ガス測定】

測定位置:④

年月	項目	湿り排ガス量	乾き排ガス量	SOx濃度	SOx排出量	NOx濃度換前	NOx濃度換後	NOx値
		m <sup>3</sup> /h	m <sup>3</sup> /h	ppm	m <sup>3</sup> /h	ppm	ppm	m <sup>3</sup> /h
行政届出値		32,690以下	18,860以下	167以下	3.14以下	170以下	161以下	3.21以下
2020年度 測定 1回/2ヶ月	4月	—	—	—	—	—	—	—
	5月	26,300	17,000	10	0.17	71	85	1.21
	6月	—	—	—	—	—	—	—
	7月	—	—	—	—	—	—	—
	8月	—	—	—	—	—	—	—
	9月	—	—	—	—	—	—	—
	10月	—	—	—	—	—	—	—
	11月	—	—	—	—	—	—	—
	12月	—	—	—	—	—	—	—
	1月	—	—	—	—	—	—	—
	2月	—	—	—	—	—	—	—
	3月	—	—	—	—	—	—	—

年月	項目	ばい塵換前	ばい塵換後	ばい塵量	HCl濃度	水銀排出量	測定 実施日
		ppm	ppm	kg/h	ppm	mg/m <sup>3</sup> <sub>N</sub>	
行政届出値		68以下	100以下	1.28以下	220以下	16以下	
2020年度 測定 1回/2ヶ月	4月	—	—	—	—	—	—
	5月	1.0	1.1	0.02	2	1.3	5/28
	6月	—	—	—	—	—	—
	7月	—	—	—	—	—	—
	8月	—	—	—	—	—	—
	9月	—	—	—	—	—	—
	10月	—	—	—	—	—	—
	11月	—	—	—	—	—	—
	12月	—	—	—	—	—	—
	1月	—	—	—	—	—	—
	2月	—	—	—	—	—	—
	3月	—	—	—	—	—	—

【連絡先】  
 瀬戸内支店  
 広畑事業所  
 事業所総務課  
 079-236-0881  
 技術室  
 079-236-0631

【ダイキシシ類】

(測定 1回/年)

測定位置:④

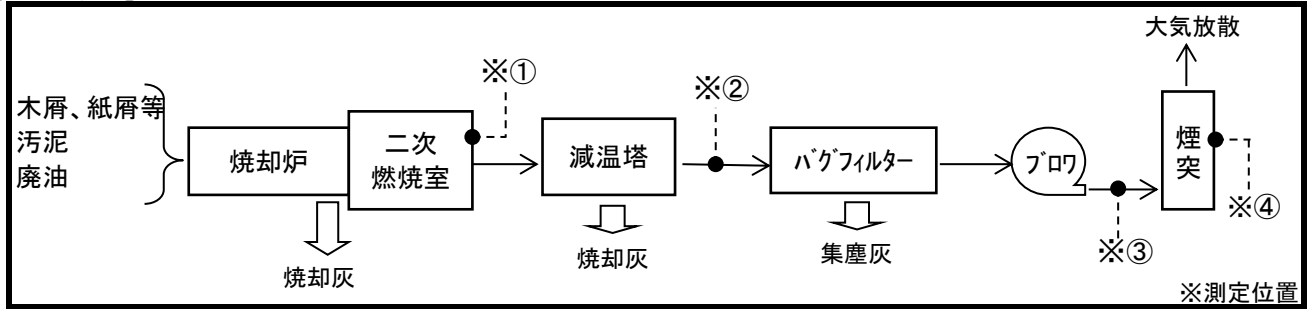
採取位置	採取年月日	行政届出値	測定値
煙突中央測定孔	2020年5月29日	1 ng-TEQ/m <sup>3</sup> <sub>N</sub> 以下	0.00035ng-TEQ/m <sup>3</sup> <sub>N</sub>

作成更新日: 2020年7月6日

株式会社テツゲン 瀬戸内支店広畑事業所 クリーンセンター  
 廃棄物処理施設の維持管理記録 2019年度

(公開用)

【処理工程図】



【焼却物の処分状況】

年月	項目	処理量(wetト)			処理量(t-dry)	燃烧ガス温度(°C)		CO濃度 ppm ※③	
		木屑 紙屑等	産業廃棄物			集塵灰 (連続処理)	燃烧後		ハゲフィルター入口
			汚泥	廃油			合計		※①
操業管理目標		-	-	-	1,423t 以下	-	800以上	概200以下	100以下
2019年度 (月平均)	4月	69.81	1020.58	129.44	1219.83	35.01	838	192	3
	5月	65.11	899.76	121.97	1086.84	34.65	835	192	4
	6月	82.41	974.92	164.06	1221.39	36.32	838	192	8
	7月	65.68	737.71	131.57	934.96	30.02	841	191	6
	8月	77.31	1034.51	140.01	1251.83	38.03	845	188	5
	9月	66.84	922.27	73.03	1062.14	29.34	858	188	4
	10月	73.25	1067.19	82.16	1222.60	35.24	872	190	3
	11月	62.87	908.84	112.99	1084.70	29.84	853	187	5
	12月	70.59	1036.45	151.31	1258.35	32.09	851	190	2
	1月	67.02	954.52	118.36	1139.90	31.41	855	191	2
	2月	55.31	535.11	71.87	662.29	17.28	851	190	1
	3月	62.06	626.10	78.15	766.31	25.74	856	192	2

【排ガス測定】

測定位置:④

年月	項目	湿り排ガス量	乾き排ガス量	SOx濃度	SOx排出量	NOx濃度換前	NOx濃度換後	NOx値
		m <sup>3</sup> /h	m <sup>3</sup> /h	ppm	m <sup>3</sup> /h	ppm	ppm	m <sup>3</sup> /h
行政届出値		32,690以下	18,860以下	167以下	3.14以下	170以下	161以下	3.21以下
2019年度 測定 1回/2ヶ月	4月	—	—	—	—	—	—	—
	5月	27,700	17,100	23	0.39	65	85	1.11
	6月	—	—	—	—	—	—	—
	7月	26,700	17,000	30	0.51	71	78	1.21
	8月	—	—	—	—	—	—	—
	9月	26,000	17,100	11	0.19	79	99	1.35
	10月	—	—	—	—	—	—	—
	11月	26,800	17,000	19	0.323	73	88	1.24
	12月	—	—	—	—	—	—	—
	1月	25,500	17,100	25	0.428	74	95	1.27
	2月	—	—	—	—	—	—	—
	3月	26,400	17,200	5	0.086	85	93	1.46

年月	項目	ばい塵換前	ばい塵換後	ばい塵量	HCl濃度	測定 実施日
		ppm	ppm	kg/h	ppm	
行政届出値		68以下	100以下	1.28以下	220以下	
2019年度 測定 1回/2ヶ月	4月	—	—	—	—	—
	5月	7.2	9.0	0.12	3	5/27
	6月	—	—	—	—	—
	7月	1.2	1.3	0.02	6	7/31
	8月	—	—	—	—	—
	9月	1.0	1.3	0.02	4	9/25
	10月	—	—	—	—	—
	11月	1.4	1.7	0.02	3	11/25
	12月	—	—	—	—	—
	1月	1.0	1.3	0.02	1	1/31
	2月	—	—	—	—	—
	3月	1.0	1.1	0.02	3	3/31

【連絡先】

瀬戸内支店広畑事業所:  
 事業所総務課 079-236-0881  
 技術室 079-236-0631

【ダイキソ類】

(測定 1回/年)

測定位置:④

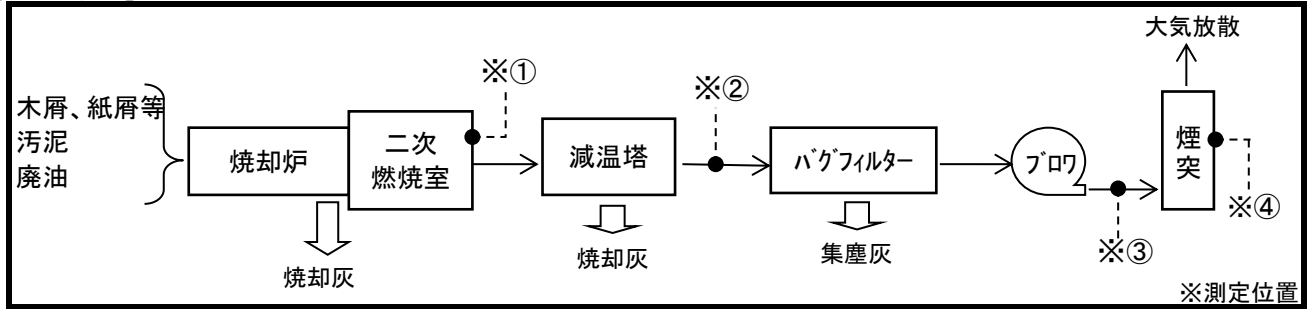
採取位置	採取年月日	行政届出値	測定値
煙突中央測定孔	2019年5月21日	1 ng-TEQ/m <sup>3</sup> <sub>N</sub> 以下	0.0075ng-TEQ/m <sup>3</sup> <sub>N</sub>

作成更新日: 2020年4月9日

**株式会社テツゲン 広畑支店 クリーンセンター**  
**廃棄物処理施設の維持管理記録 2018年(平成30年)度**

(公開用)

【処理工程図】



【焼却物の処分状況】

年月	項目	処理量(wetト)			処理量(t-dry)	燃焼ガス温度(°C)		CO濃度 ppm ※③	
		木屑 紙屑等	産業廃棄物			集塵灰 (連続処理)	燃焼後		ハゲフィルター入口
			汚泥	廃油			※①		※②
操業管理目標		-	-	-	1,423t 以下	-	800以上	概200以下	100以下
2018年度 (平成30年度) (月平均)	4月	65.17	927.09	134.19	1126.45	34.34	847	192	48
	5月	66.76	863.46	150.85	1081.07	34.88	841	192	6
	6月	86.55	950.59	162.88	1200.02	35.15	843	192	6
	7月	66.37	791.21	109.80	967.38	30.24	854	192	15
	8月	76.65	980.16	108.94	1165.75	35.55	852	192	4
	9月	70.76	885.14	142.68	1098.58	29.34	839	192	3
	10月	69.57	1056.62	133.89	1260.08	39.38	843	191	6
	11月	74.84	967.90	142.04	1184.78	36.41	845	190	21
	12月	65.28	795.40	99.15	959.83	31.95	840	191	12
	1月	80.28	1053.49	120.84	1254.61	40.37	841	192	3
	2月	71.19	830.23	129.26	1030.68	30.56	836	192	10
	3月	71.12	1054.01	135.91	1261.04	42.12	836	192	8

【排ガス測定】

測定位置:④

年月	項目	湿り排ガス量	乾き排ガス量	SOx濃度	SOx排出量	NOx濃度換前	NOx濃度換後	NOx値
		m <sup>3</sup> /h	m <sup>3</sup> /h	ppm	m <sup>3</sup> /h	ppm	ppm	m <sup>3</sup> /h
行政届出値		32,690以下	18,860以下	167以下	3.14以下	170以下	161以下	3.21以下
2018年度 (平成30年度) 測定 1回/2ヶ月	4月	—	—	—	—	—	—	—
	5月	26,600	17,200	15	0.26	51	61	0.88
	6月	—	—	—	—	—	—	—
	7月	25,000	17,200	50	0.86	53	62	0.91
	8月	—	—	—	—	—	—	—
	9月	24,600	17,100	47	0.80	59	79	1.01
	10月	—	—	—	—	—	—	—
	11月	27,200	17,200	19	0.327	44	57	0.76
	12月	—	—	—	—	—	—	—
	1月	25,000	17,100	33	0.564	64	74	1.09
	2月	—	—	—	—	—	—	—
	3月	25,400	17,200	38	0.654	68	82	1.17

年月	項目	ばい塵換前	ばい塵換後	ばい塵量	HCl濃度	測定 実施日
		ppm	ppm	kg/h	ppm	
行政届出値		68以下	100以下	1.28以下	220以下	
2018年度 (平成30年度) 測定 1回/2ヶ月	4月	—	—	—	—	—
	5月	14.0	17.3	0.24	3	5/29
	6月	—	—	—	—	—
	7月	58.3	71.9	1.00	4	7/25
	8月	—	—	—	—	—
	9月	2.6	3.4	0.04	5	8/27
	10月	—	—	—	—	—
	11月	8.9	11.3	0.15	2	11/5
	12月	—	—	—	—	—
	1月	1未満	2未満	0.02	2	1/4
	2月	—	—	—	—	—
	3月	9.6	11.7	0.17	1	3/1

【連絡先】  
 広畑支店:  
 支店総務課 079-236-0881  
 技術室 079-236-0631

【ダイキシン類】

(測定 1回/年)

測定位置:④

採取位置	採取年月日	行政届出値	測定値
煙突中央測定孔	2018年5月21日	1 ng-TEQ/m <sup>3</sup> <sub>N</sub> 以下	0.000040 ng-TEQ/m <sup>3</sup> <sub>N</sub>

作成更新日: 2019年4月16日